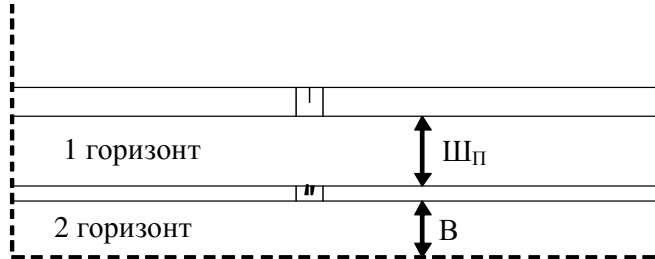


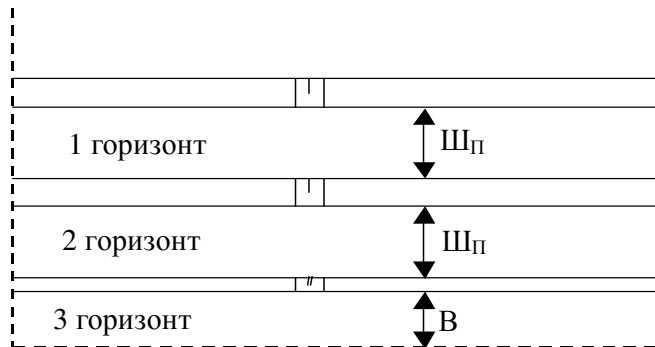
**Дисципліна – Спорудження відкритих гірничих виробок
для студентів – бакалаврів
спеціальності: Розробка родовищ та видобування корисних копалин**

Змістовні модулі №1

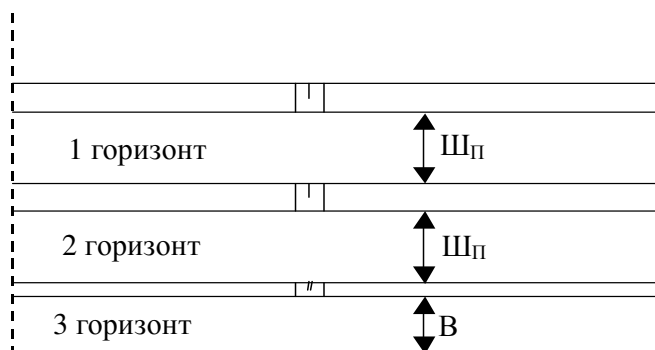
1. На основаниі фрагмента представити план, поперечний розрез и основные расчетные формулы для схемы вскрития **парными** капитальными траншеями



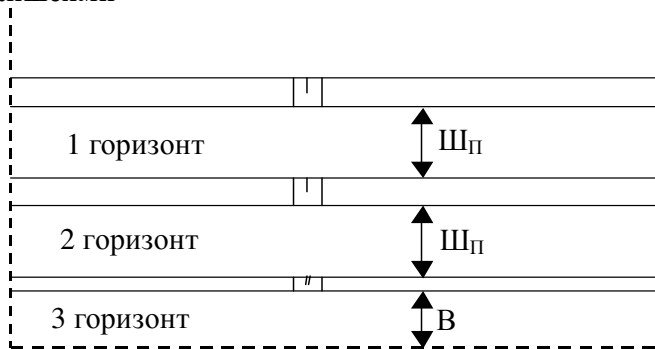
2. На основаниі фрагмента представити план, поперечний розрез и основные расчетные формулы для схемы вскрития **отдельными** капитальными траншеями



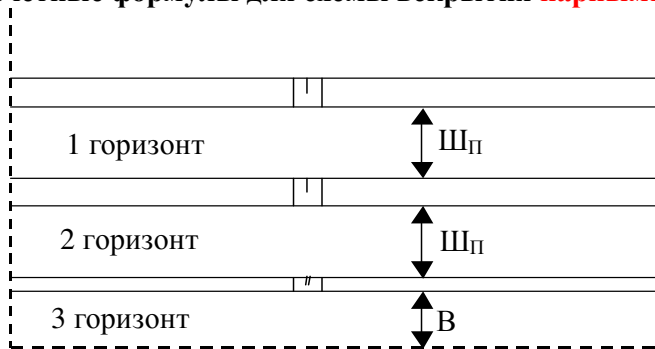
3. На основаниі фрагмента представити план, поперечний розрез и основные расчетные формулы для схемы вскрития **общей** капитальной траншеей



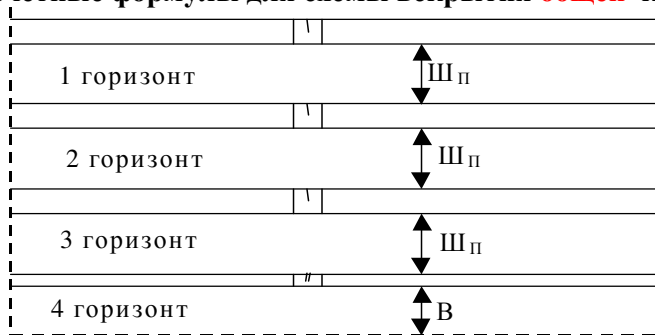
4. На основании фрагмента представить план, поперечный разрез и основные расчетные формулы для схемы вскрытия **групповыми** капитальными траншеями



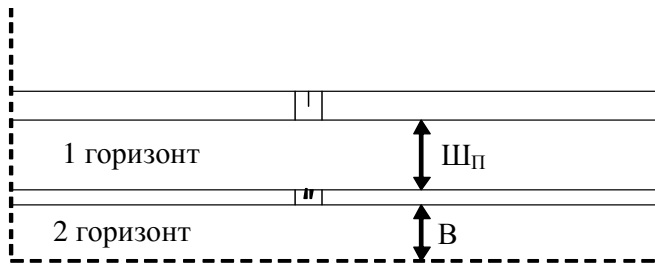
5. На основании фрагмента представить план, поперечный разрез и основные расчетные формулы для схемы вскрытия **парными** капитальными траншеями



6. На основании фрагмента представить план, поперечный разрез и основные расчетные формулы для схемы вскрытия **общей** капитальной траншеей



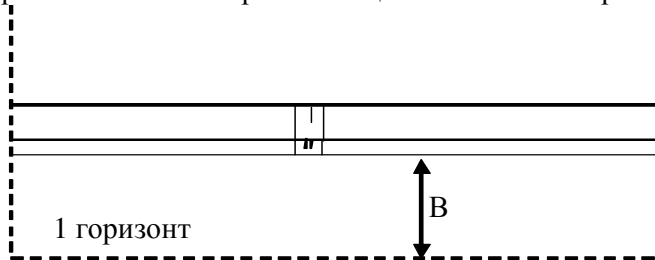
7. На основании фрагмента представить план, поперечный разрез и основные расчетные формулы для схемы вскрытия **отдельными** капитальными траншеями



Змістовні модулі №2

1. Динамика проведения капитальной и разрезной траншеи (по вскрыше – драглайн, по полезному ископаемому – мехлопата)

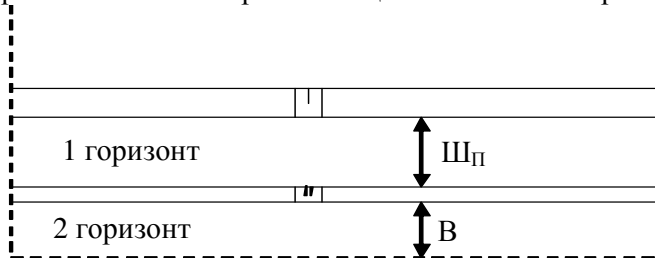
Дан фрагмент схемы вскрытия общей капитальной траншеей



Показать план и разрезы **этапа** проведения капитальной и разрезной траншей на глубину **Н**. Привести расчетные формулы и дать пояснения.

2. Динамика проведения капитальной и разрезной траншеи (по вскрыше – драглайн, по полезному ископаемому – мехлопата)

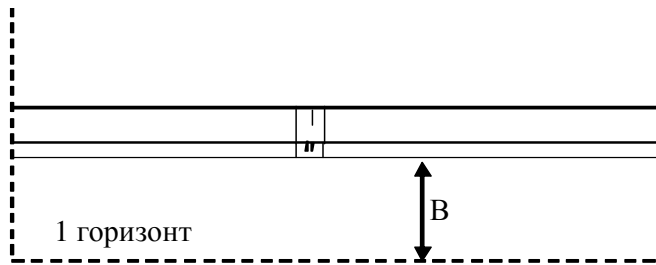
Дан фрагмент схемы вскрытия общей капитальной траншеей



Показать план и разрезы **этапа** проведения капитальной и разрезной траншей на глубину **Н_Т**. Привести расчетные формулы и дать пояснения.

3. Динамика проведения капитальной и разрезной траншеи (по вскрыше – драглайн, по полезному ископаемому – мехлопата)

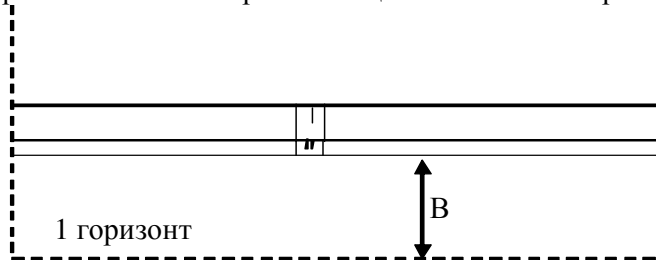
Дан фрагмент схемы вскрытия общей капитальной траншеей



Показать план и разрезы **этапа** проведения капитальной и разрезной траншеи на глубину H_T . Привести расчетные формулы и дать пояснения.

4. Динамика проведения капитальной и разрезной траншеи (по вскрыше и по полезному ископаемому – мехлопата)

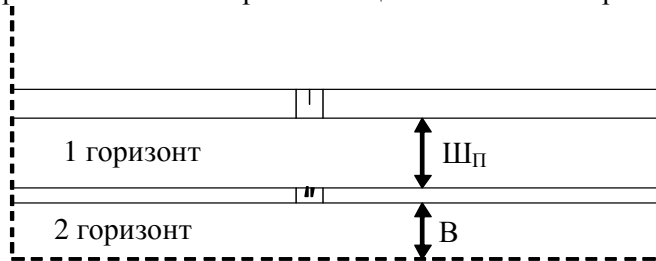
Дан фрагмент схемы вскрытия общей капитальной траншеей



Показать план и разрезы **этапа** проведения капитальной и разрезной траншеи на глубину H_1 . Привести расчетные формулы и дать пояснения.

5. Динамика проведения капитальной и разрезной траншеи (по вскрыше и по полезному ископаемому – мехлопата)

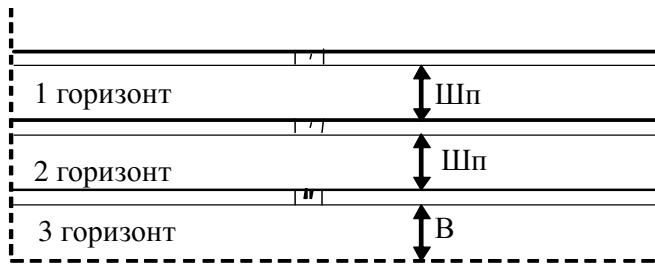
Дан фрагмент схемы вскрытия общей капитальной траншеей



Показать план и разрезы **этапа** проведения капитальной и разрезной траншеи на глубину H_1 . Привести расчетные формулы и дать пояснения.

6. Динамика проведения капитальной и разрезной траншеи (по вскрыше и по полезному ископаемому – мехлопата)

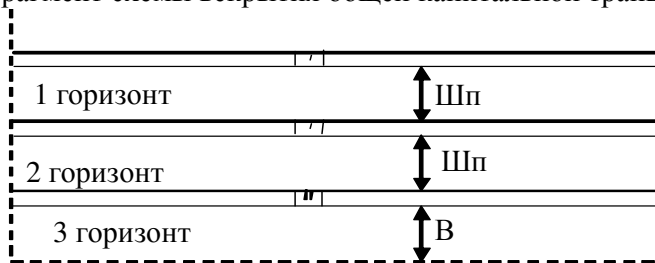
Дан фрагмент схемы вскрытия общей капитальной траншеей



Показать план и разрезы **этапа** проведения капитальной и разрезной траншей на глубину H_1 . Привести расчетные формулы и дать пояснения.

7. Динамика проведения капитальной и разрезной траншеи (по вскрыше и по полезному ископаемому – мехлопата)

Дан фрагмент схемы вскрытия общей капитальной траншеей



Показать план и разрез этапа проведения капитальной и разрезной траншей на глубину H_2 . Привести расчетные формулы и дать пояснения.